




# La tavoletta magica

È arrivato anche in Italia l'iPad, il nuovo tablet di casa Apple. Bello, leggero e divertente.



L'attesa è finita, l'iPad è tra noi! Il nuovo tablet di Steve Jobs, co-fondatore del gigante informatico Apple, non è più solo un oggetto dei desideri raccontato da giornalisti e super smanettoni del pc. Da oggi la parola passa agli utenti, che ne decideranno nei prossimi mesi il successo o il fallimento.

La domanda più frequente sul nuovo nato di casa Apple è: a cosa serve l'iPad? Innanzitutto a navigare, scrivere e-mail, giocare, leggere libri elettronici e altro ancora. Ma la vera rivoluzione è il modo in cui si fa tutto ciò. Ipad non ha mouse o tastiera fisica, e tutto si baserà sul **touch screen**, cioè uno schermo sensibile

Steve Jobs (a sinistra) presenta il nuovo iPad.

alla pressione delle dita. I programmi arriveranno direttamente attraverso il negozio virtuale *AppStore*.

Ma guardiamo le caratteristiche del nuovo iPad. Innanzitutto **peso e dimensioni**. Non è piccolo, né grande, ma scommette al contrario su una dimensione media. Con il suo schermo da 24x19 cm, uno spessore

## I trucchi di Mister Bit

### Posta con la testa!

Chattare, postare e farsi conoscere su Internet è divertente, ma anche pericoloso. Il sito **Sicuri in rete** ci spiega i trucchi per navigare sempre in acque tranquille.

Nei mesi scorsi si è celebrato il **Safer Internet Day**, un appuntamento istituito dalla Commissione Europea con l'obiettivo di promuovere un utilizzo sicuro e responsabile di Internet e delle nuove tecnologie da parte degli utenti più giovani.

Giunta alla settima edizione,



fig. 1 La pagina della campagna "Posta con la testa".

quest'anno la giornata ha avuto come tema principale la campagna **Posta con la testa!** (fig. 1) per convincere ragazzi e adulti a pensarci due volte prima di diffondere dati e immagini personali. La campagna ha visto riunite istituzioni, social network, organizzazioni e aziende di servizi e telecomunicazioni.

Per l'occasione è stato creato anche un sito ([www.sicurinrete.it](http://www.sicurinrete.it)) curato da *Save the Children*, con i consigli per un utilizzo consapevole delle proprie informazioni e foto personali. Ha aderito al progetto anche il duo pop degli **Zero Assoluto** (fig. 2), testimonial d'eccezione.

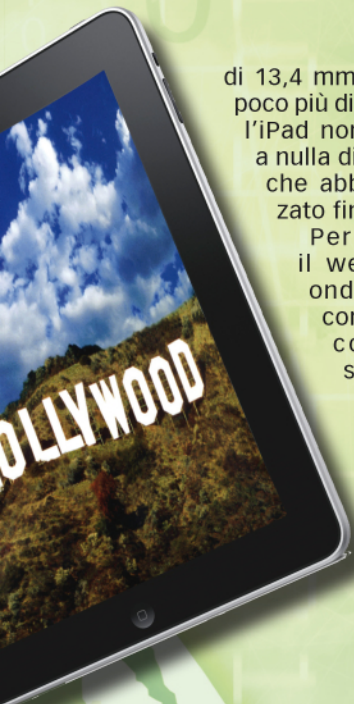
Ecco qualche consiglio per navigare sicuri. Per prima cosa ricordati che una foto è per sempre! Una volta pubblicata online, non si può tornare indietro. Quindi, prima di **postare** **Help** un'immagine che potrebbe finire nelle mani sbagliate, pensaci due volte!

Occhio poi ai sentimenti virtuali.

A volte Internet ti dà l'illusione di conoscere bene una persona. Magari ti lasci andare a confidenze solo perché "l'amico dietro lo schermo" ti lusinga (a chi non piacciono i complimenti?) o scrive parole bellissime. Meglio mantenere i piedi per terra e spegnere il pc. Segnala sempre **le situazioni a rischio**, parlandone con i genitori. Infine, evita di dare l'indirizzo, numero di telefono o altri dati personali.



fig. 2 Al progetto sulla sicurezza in rete hanno aderito anche gli Zero Assoluto.



di 13,4 mm e il peso di poco più di 500 grammi, l'iPad non assomiglia a nulla di tutto quello che abbiamo utilizzato fino ad oggi.

Per affrontare il web e le sue onde, iPad può contare su una connettività sia **wi-fi** che **3G**. Ma la scommessa di Jobs non si limita a

questo. Il suo obiettivo è trasformare questo nuovo tablet in uno strumento in grado di leggere libri e giornali, ascoltare musica e guardare film.

E poi ci sono i **videogiochi**. Poter videogiocare con un grande schermo, ma senza un pc o una console collegati, potrebbe essere un ulteriore motivo per acquistare l'iPad, in grado da solo di sfidare i colossi del mercato, come Sony, Microsoft e Nintendo su un terreno completamente nuovo.

E **le foto**? Conservare e consultare immagini è ancora un problema, perché i computer dove le accumuliamo servono normalmente ad altro, e i

televisioni dove proviamo a mostrarle ad amici e parenti non sono comodissimi da usare. Ecco l'altra scommessa di Jobs, offrire un supporto che consenta di conservare, catalogare e mostrare tutte le foto che abbiamo. Sulla carta l'iPad promette moltissimo. Ma si dimostrerà all'altezza delle aspettative? Conoscendo quel geniaccio di Steve Jobs c'è da scommettere di sì!



## Help



### Plugin:

è un software aggiuntivo che consente la visualizzazione di file speciali o proprietari e potenzia in termini di funzionamento il software principale.

### Postare:

significa inserire un post, ovvero un messaggio, in un forum di discussione, e più in generale su un qualunque social network (come Facebook, Twitter ecc.).



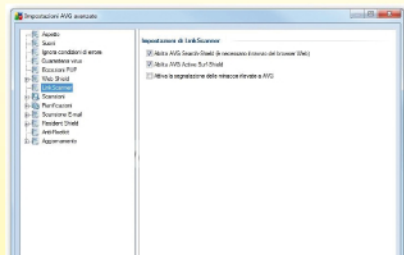
### Scrivi a Mr. Bit

Per qualunque dubbio o consiglio scrivi a [misterbit@email.it](mailto:misterbit@email.it)

## Bollettino del navigante

### Ritorna AVG, l'antivirus free!

**AVG**, l'antivirus completamente gratuito, è tornato con la nuova versione **9**. Un ritorno alle origini, con procedure di installazione semplificate e una grande facilità d'utilizzo. AVG 9 è compatibile con **Windows 7**, e offre **plugin Help** interessanti



**fig. 3** Videata con le nuove funzioni per navigare sicuri.

come la scansione e-mail e la protezione per i documenti di **Office 2000**, **2003** e **2007**.

Nella sezione **Link Scanner** sono presenti due nuove funzioni: **AVG Active Surf Shield** (fig. 3), per navigare al sicuro da virus auto-installanti, e **AVG Search Shield**, che analizza le pagine visitate per scoprire eventuali insidie.

Per scaricare AVG Free basta collegarsi al sito <http://free.avg.com/it-it/pagina-iniziale>, cliccare sul pulsante **Scarica Ora** (fig. 4) e, nella pagina successiva, sul tasto **Download**. Premiamo ancora **Avvia download** e nella pagina web successiva il tasto **Download**.

Ora installiamo Avg facendo doppio clic sul file **avg\_free\_stf\_**

**eu\_90\_790a2730.exe** e seguiamo la procedura di configurazione. Infine ricordiamoci, prima di iniziare ad utilizzare il programma, di cliccare sul tasto **Check for Updates** per scaricare gli aggiornamenti di AVG.



**fig. 4** Videata per scaricare il programma.